Владислав ТИЩЕНКО
Оксана КРУГЛИК
Тетяна ГРЕБЕНЮК
Наталія КРАВЕЦЬ

УКРАЇНСЬКА МОВА

БУКВАР

Частина 1

Навчальний посібник для осіб з особливими освітніми потребами (F 70)

видавництво
АТЛАНТ

1 КЛАС

В. Тищенко, О. Круглик, Т. Гребенюк, Н. Кравець

Українська мова. Буквар

1 клас

Навчальний посібник
для осіб з особливими освітніми потребами F 70
(у 4 частинах)

Частина 1

Схвалено для використання в освітньому процесі

Київ – 2024
ВИДАВНИЦТВО АТЛАНТ

УДК 811.161.2-028.31*кл1(075.2.056.313)
Т48

Схвалено для використання в освітньому процесі

(протокол від 25 березня 2024р. №4 засідання експертної комісії зі спеціальної педагогіки, номер у Каталозі надання грифів навчальній літературі та навчальним програмам 6.0016-2024)

Видано за рахунок державних коштів. Продаж заборонено

Т48 Тищенко В.В., Круглик О.П., Гребенюк Т.М., Кравець Н.В.
Українська мова. Буквар: навчальний посібник для осіб з особливим освітніми потребами (F70) 1 клас (у 4-х частинах), частина 1— Київ : ТОВ «ВИДАВНИЦТВО АТЛАНТ», 2024. — 80 с: іл.

ISBN 978-617-8159-52-8

© Тищенко В.В., Круглик О.П., Гребенюк Т.М., Кравець Н.В.., 2024
© ТОВ «ВИДАВНИЦТВО АТЛАНТ», 2024
оригінал-макет, художнє оформлення, 2024



Розкажи, куди йдуть діти. Поясни, чому ти так думаєш.

Що приготували тобі рідні для навчання в школі?

Які предмети є в кімнаті? Назви їх.



Розкажи, які предмети Марійці потрібно брати до школи. Обведи їх.





Назви предмети одним словом.



Розкажи, які предмети зображено ліворуч, а які – праворуч. Розмалюй їх.





Розкажи, як розпочинає свій день Ярослав.



Що Ярослав забув зробити?



Хто зображений на малюнку? Назви членів своєї родини.



Розкажи, як відпочиває сім’я.



Хто зображений на малюнку?

хто?





Що зображено на малюнку?

що?





Які предмети відповідають на питання **що?**,
а які – **хто?**





Знайди зайвий предмет у кожному рядку.











Поясни, що на малюнку не так.



Хто зображений на малюнку? Розкажи, що роблять діти.



Назви зображені на малюнку предмети. Розкажи, для чого люди їх використовують.



Розкажи, що роблять діти.



Назви предмети, які зображені на малюнку. Як предмети можна назвати одним словом? Яка з іграшок тобі подобається найбільше і чому?



Яку пору року зображено на малюнку? Розкажи, що роблять діти.



Склади речення за малюнками.





Хто зображений на малюнку? Розкажи, що роблять діти.



Що роблять діти? Склади речення за малюнками.





Розкажи, хто і що робить. Складі речення за малюнками відповідно до схем.



_____ _____.



_____ _____.



_____ _____.



_____ _____.



_____ _____.



_____ _____.

Склади речення за малюнками. Побудуй їхні схеми.



_____.



_____.



_____.



_____.



_____.



_____.

Розкажи, які це уроки. Що роблять учні?









Розкажи, що роблять діти на дозвіллі.









Розкажи, чим захоплюєшся ти.

Кого зображено на малюнку? Склади речення за малюнком.





Поділи слова-назви овочів на склади.







Де ростуть овочі? Склади речення за малюнком.





Що зображено на малюнку? Склади речення за малюнком.



Поділи слова-назви фруктів на склади.







Де ростуть фрукти? Склади речення за малюнками відповідно до схеми.





_____ _____ _____.

Назви зображені в кожному рядку предмети одним словом. Розкажи, які вони? Склади свою розповідь про будь-який фрукт, ягоду чи овоч.



Поясни, що спільного в предметів на кожному малюнку.



Склади речення за малюнком відповідно до схем.



_____ _____?

_____ _____.

Назви харчові продукти, які зображено на малюнку. Поділи слова-назви харчових продуктів на склади. Які ще харчові продукти ти знаєш?







Розкажи, кого зображено на малюнку. Де живуть таварини, яких зобрежено на малюнку? Склади речення.



Кого зображено на малюнку? Склади речення за схемами під малюнком.



_____ _____? _____ _____.

Кого зображено на малюнку? Де живуть таварини, яких зобрежено на малюнку? Склади речення.



Кого зображено на малюнку? Склади речення за схемами під малюнком.



_____ _____? _____ _____.

Розкажи, хто і що робить на малюнку. Склади речення за малюнком відповідно до схем.







Розкажи, який одяг відповідно до пори року зображено на малюнках. Склади речення до кожного малюнка відповідно до схеми.









Розкажи, хто і що робить на малюках. Склади речення до кожного з малюнків за схемою.







_____ _____ _____.

Розкажи, що зображено на малюнку. Що роблять діти? Склади речення за малюнком відповідно до схеми.



_____ _____ _____.

Розкажи, куди прийшли діти. Кого вони там побачили? Склади речення за малюнком відповідно до схеми.



_____ _____ _____.

Розкажи, хто де живе. Склади речення, де живе кожна тварина, відповідно до схеми.










_____ _____ __ _____.

Склади речення за малюнками і схемами.













Люди яких професій роблять ці речі?







Розкажи про професії людей, які працюють на цій вулиці.



Склади речення за малюнками і схемою. Уживай слова *на, у, перед, через, між*.








Склади речення за малюнками і схемами. Використовуй слова *на, під, біля.*




Розкажи, що роблять діти. Хто де сховався?



Склади речення за малюнками. Використовуй слова *на, в, біля* та інші.



Розкажи казку за малюнками.









Розкажи казку за малюнками.













А а







А	-	А	-	А	-

А						

А			=			

О	А	У	У	Л	А





	А	



				А

к	а	я	а	ь	в



А! А! А!



А!





A-a-a-a!!!



A-a-a… A-a-a…



A-a-a ——— a-a-a!



A! a! A! A! a!



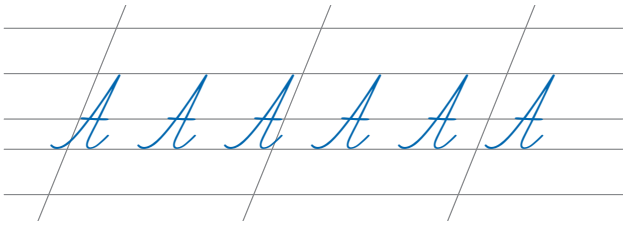

У у

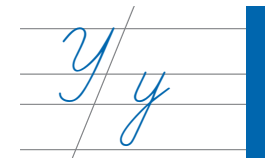



У					=

○



У			



У			

			У		
Х	Л	У	У	У	А







	У	



	У	

у	л	ѵ	у	х	ж



_____ _____.

У-у! У-у!



_____ _____.

У-у-у-у-у!







У-у! У! У!

У-у! У! У!

У-у-у! У-у-у! У-у-у-у-у!

А————у!

А———у!

А——у!

А–у!

Ау ау ау





У————а!

У———а!

У——а!

У–а!

Уа уа уа

ау ау ау ау ау

уа уа уа уа уа







y   . _____ _____.

A y   . _____ _____.

y   . _____ _____.

A y   . _____ _____.



М м

М м



М

- =



М



М

М У И Н П М Д У Ц Й Т М Д Ш М І М



М



М

м м м м м

му му му му



а———————м

а———————м

а———————м

а———м

а–м

ам ам ам

у———————м

у———————м

у———————м

у———м

у–м

ум ум ум

ам ум ам ум

ум ам ум ам



_____ _____ _____. Ам-ам. Ам-ам.



_____ _____ _____. Ам-ам. Ам-ам.



м м м м м

му му му му

м ф т а м ш м д ж е м з у м

м————————а

м————————а

м————а

м——а

м–а

ма ма ма



ма-ма



– Ма-ма, ма-ма: ам-ам.



м————————у

м———————у

м————у

м——у

м–у

му му му



– Му! Му!

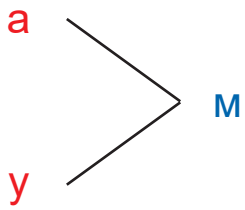

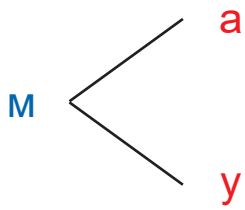

ам ум ма му



ум ум ум Му! Му!

мама мама мама

Ма-ма   .

  ма-му.

 

М	А		

М			А		А

ам ум ом ма му мо

М и Мама! Му! Му!



С с



С с

С			

-	=



С		



С			

С Ф О С М Є У Ц С З М Д С Ц И Б



		С	



		С



с с с с с с с с с с

С С С С С С С

м————у

с

му|с



Ма-ма  му|с.

а————————с

а————————с

а————с

а——с

а–с

ас ас ас

у————————с

у————————с

у————с

у——с

у–с

ус ус ус

ас ус ас ус

ус ас ус ас

с о в а е є с ж е с х є с я

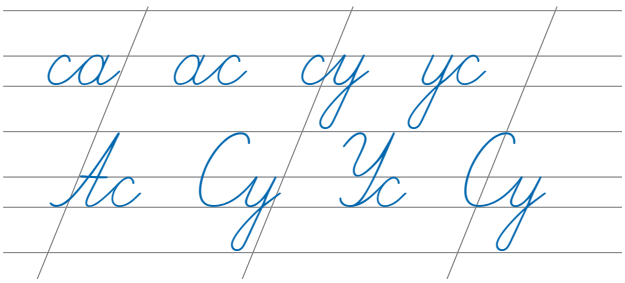



с————————————а

с——————————а

с————————а

с——а

с–а

са са са

са|м

са-ма



Ма-ма са-ма.



са|м.



са-ма.



с——————————у

с————————у

с——————у

с————у

с–у

су су су

сум



са|м.

у



су|м.

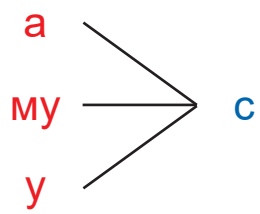

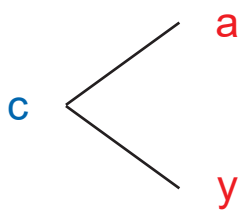

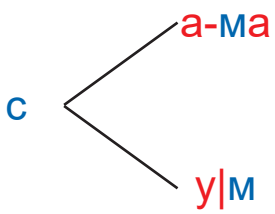

ас



ус

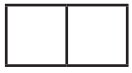

са

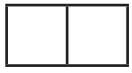

су



са|м



са-ма

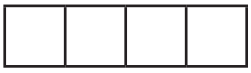

му|с







О о



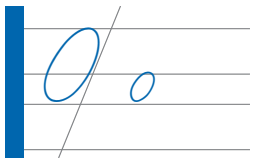

О





О О

О О

О Т Ю С О В Р С З М О С Ж О Ю





О О О

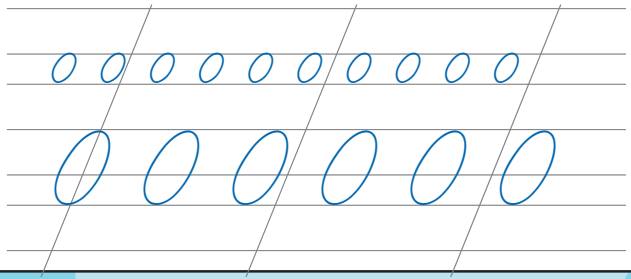



О————М

ОМ ОМ ОМ

О————С

ОС ОС ОС

ОМ ОС ОМ ОС

ОС ОМ ОС ОМ

С————а

са



о-са

– Ма-мо, о-са!



М————————О

М————————О

М————О

М——О

М–О

МО МО МО





М	О		О		О

М	О		О		О	





М	О		О				О

с————————о

с————————о

с———————о

с——о

с–о

со со со

со|м

Со|м у





Со|м са|м.



У со-ма





ам	ма	ас	са
ом	мо	ос	со
ум	му	ус	су

ма-ма
о-са
му|с

су|м
са|м
со|м





ом ом мо мо мама мо. Маша, оса!
ма мама мо сам. Маша сама.



Х х



Х х

Х			

\- =

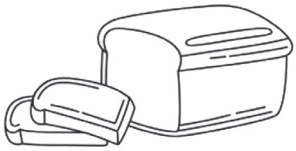

Х			



Х				

Х И Ю Ж О В Х К З М Х С Ж О Х



		Х	



		Х			

х х х х х х х

Х Х Х Х Х



х ш к ж є х ж е к х з я

а
о
у
х

х
а
о
у

ах	ха	са	ма
ох	хо	со	мо
ух	ху	су	му



Хо-ма́



Хо́-ма



му-ха



мо|х

ах ух ох ха хо хли

муха Хома мох



со|м – со-ма – са|м



– Хо-мо, му-ха.

Хо-ма́  со-ма.



Хо́-ма са|м.





су-ха.



су-ха.



Н н

Н н



Н

- =



Н



Н

Н А Ю Н О И Н К П М Н Г Ж О М



Н



Н

н н н н н н н н

но но на на ну ну



н у й ї н п т ж к н і ч

а
о
у
н
н
а
о
у

ан на хо
он но су
ун ну со

со|н на|с на|м



У на|с со|н.



А у на|с _____.



У мами Хома



У на|с су-хо.



А у на|с _____.

но но но на на на



У на|с а-на-на|с.



А у на|с со|с-на.





Н Н Н Н Н

І і

Її







І Г Р Ї Ю И Н П М К І Г Ш О І





і і і і і і і і і і і

сіно сіно сіно



і х ф і к ї т і ж і в ї

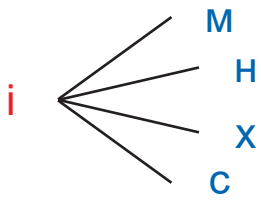

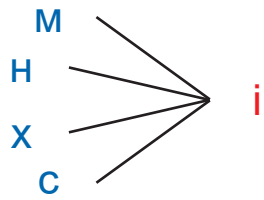

ім	мі	но
ін	ні	са
іх	хі	на
іс	сі	ан



сі-но



ін-на



с|мі|х



ус-мі|х



Ін-на і Хо-ма су|м-ні.

У  на но-сі му-ха.

У  і  с|мі|х.

Хі-хі-хі-хі!

Ха-ха-ха-ха!



Хо-ма́ ні|с сі-но Хо́-мі.



Ін-на і Хо-ма́





Т т



Т т

Т						

-	=



Т			



Т			Т

Т Д Т І Б Ю Т Г Ж Т І В Ь Є П



		Т		



	Т		

т т т т т т

мамо мамо



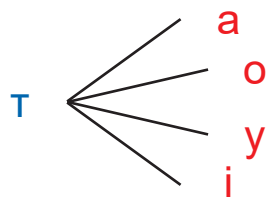

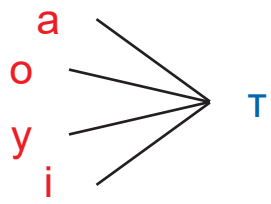

та	ат	ма
то	от	са
ту	ут	ні
ті	іт	на

ту|т

те

Та-та



– та-та-та.



– ту-ту-ту.





мі|с-то



мі|с|т

То мі|с-то.

У мі|с-ті мі|с|т.

Мі|с-то у ті-ні.





То-ма у-то-ма с|мі|х ус-мі|х

У То-ми ті-с|то на  . Та|м  .

Ту|т То-ма. Он Ні-на.



Ні-на у То-ми.
У То-ми – у-то-ма.
Ну-мо у мі|с-то!
У Ні-ни – ус-мі|х.
У То-ми – с|мі|х.



та-то та-та
х|то ха-та
у-ті-ха



ма-ма



та-то



На-та



Ті-на



Ха-та на та-та

Ма-ма та|м. 

А та-то ту|т. 



Та-то са|м у ха-ті.

У та-та ні|с у ті|с-ті.



Ті-на і На-та ма-му.

Он і ма-ма.

У-сі|м у-ті-ха.





Е е

Є є



Е				



Е			Е	



	Е		Е		

Е Є С Ш Е Т Ц Е Д Ж Є Г Ш О Е



	Е	=		=



				Е

е е е е е е е е е е е

Семен Олена



	м		м	
	с		с	
е	х		х	е
	н		н	
	т		т	

ем	ес	ех	ен	ет
ме	се	хе	не	те

ме-та
те|н|т

Се-ме|н
на-ме|т

те|м-но
ме-ні



У Се-ме-на те|н|т.
Се-ме|н у ті-ні.

У на|с на-ме|т.
Та|м те|м-но.

не-се
со|х-не









Сі-но со|х-не у ті-ні



Та-то не-се сі-но.
Х|то не-се сі-но?

Се-ме|н не-се сі-но?
Ні, та-то не-се сі-но.

У Се-ме-на ме-та –



У на|с ме-та –



А у ме-не ме-та –



П п



П п

П						

-	=



П			



П				

П	К	Ш	Ц	Т	Н	П	Г	І	В	Ь	Є	П	Ц

п п п п п п

П П П П





		п		



			п	









П			

			П

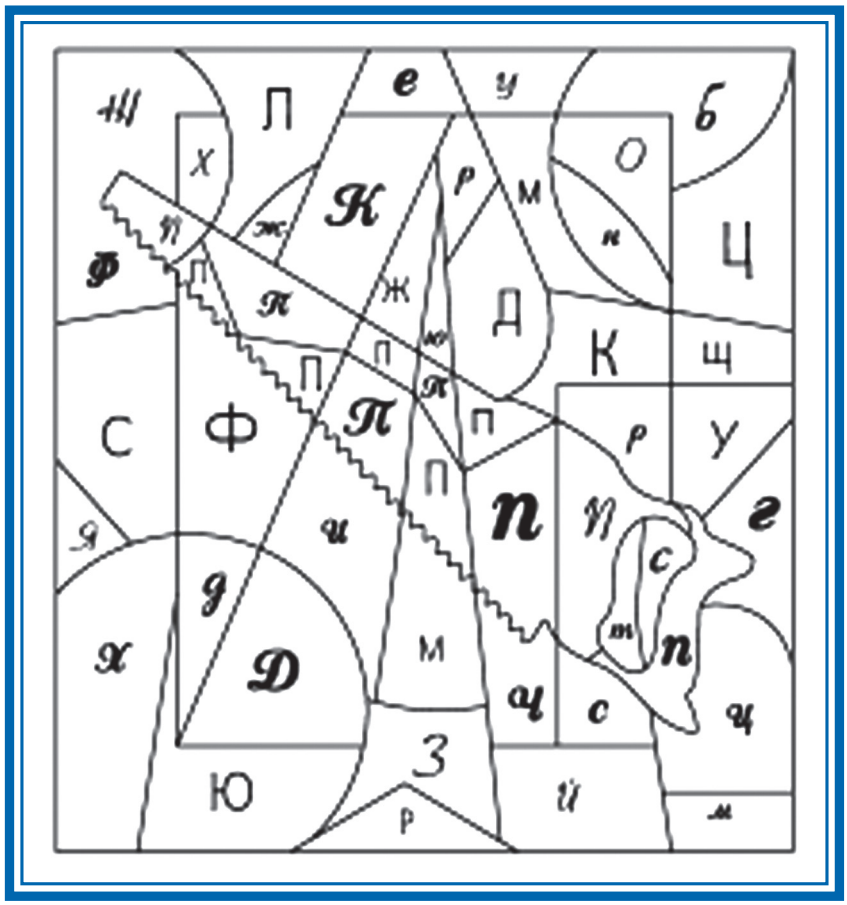



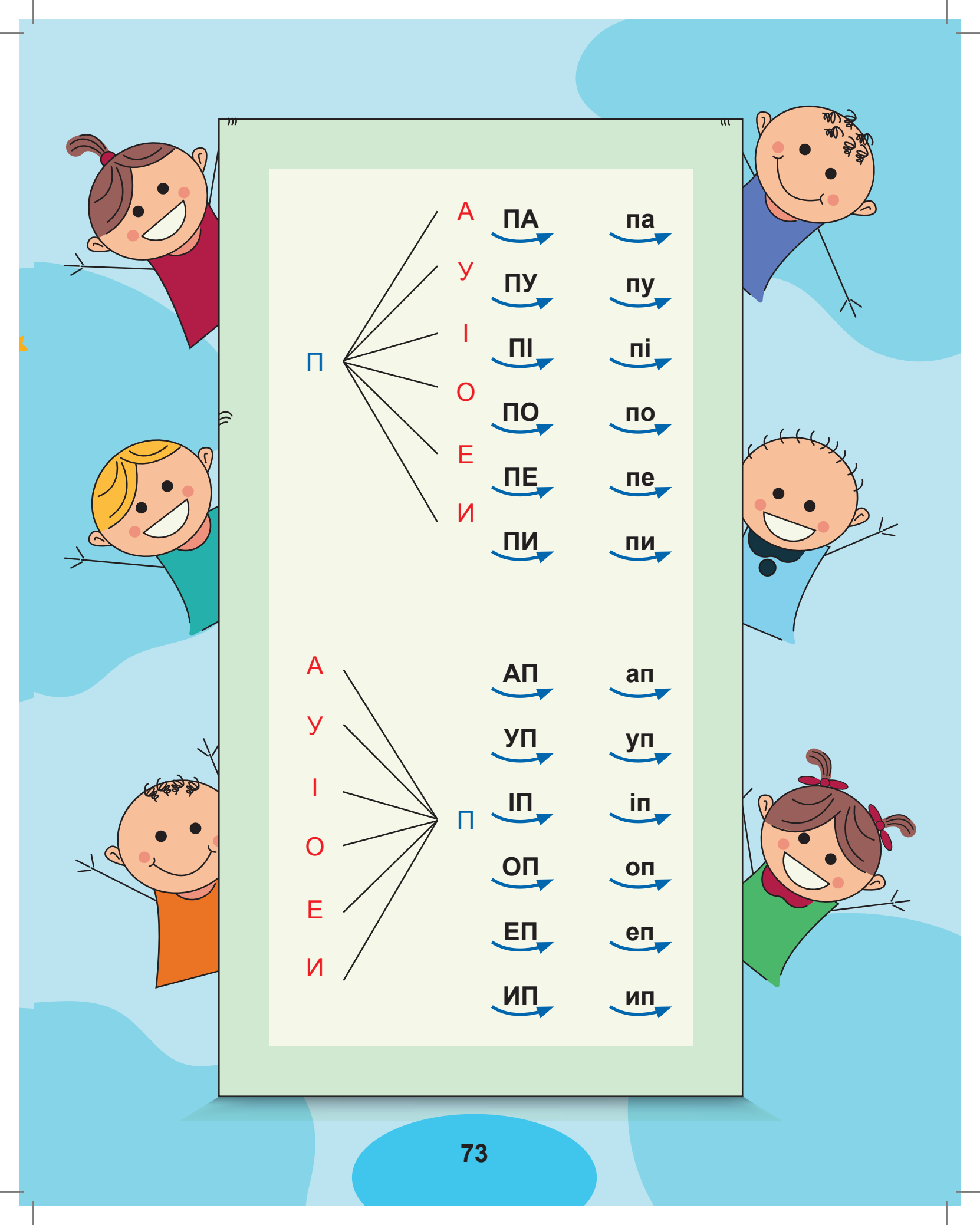

П	А	ПА	па
	У	ПУ	пу
	І	ПІ	пі
	О	ПО	по
	Е	ПЕ	пе
	И	ПИ	пи

А		АП	ап
У		УП	уп
І	П	ІП	іп
О		ОП	оп
Е		ЕП	еп
И		ИП	ип

	А	У	І	О	И	Е
П	па	пу	пі	по	пи	пе
Н	на	ну	ні	но	ни	не
М	ма	му	мі	мо	ми	ме





па|н

па-ні

па|н-на

па|н-но

пу|п

пу-ма

пу|х

па|с-ту|х

по-со|х

с|то|п

су|п

С|те-па|н

Ос-та|п









по-ні



пі-на



пі-а-ні-но піані́но



па|н-то-мі|м пантоми́м





п п па пу пі по пи пе

П Па Пу Пі По Пи Пе



Мо|п|с со-пе.



У па|н-то-мі-ма пі-на на с|то-пі.

А пу|х на но-сі?





У с|те-пу с|ні|п.
Та|м па|с-ту-хи Ос-та|п і С|те-па|н..
У С|те-па-на по-со|х.

Х|то у с|те-пу?
Що у С|те-па-на?





А-а-а! Ту|т пу-ма!
О-о-о! Та|м пі-то|н!

Х|то та|м?
Та|м по-ні?
Та|м па|с-ту|х?
Та|м по-ле?





У па-на су|п.
У па-ні пі-а-ні-но.
У па|н-ни па|н-но.





У па|н-ни пі-а-ні-но?
У па-на па|н-но?
У па-ні су|п?



Навчальне видання

Владислав ТИЩЕНКО
Оксана КРУГЛИК
Тетяна ГРЕБЕНЮК
Наталія КРАВЕЦЬ

УКРАЇНСЬКА МОВА. БУКВАР

Навчальний посібник для осіб
з особливими освітніми потребами (F70)
1 клас (у 4-х частинах)
Частина 1

Схвалено для використання в освітньому процесі

Видано за рахунок державних коштів. Продаж заборонено
Навчальний посібник відповідає
Державним санітарним нормам і правилам
«Гігієнічні вимоги до друкованої продукції для дітей»

Відповідальний редактор О. Литвин
Редактор О. Тищенко
Макет обкладинки О. Пономаренко
Комп'ютерна верстка М. Биковська

Формат 84x108/16. Папір офсетний. Гарнітура Arial
Друк офсетний. Ум. друк.арк. 8,40 Обл.-вид.арк. 7,09
Наклад 9 013 прим.
Зам. № 13781

В оформленні підручника використано деякі світлини з вільних джерел мережі «Інтернет» та матеріали фотобанку *Shatterstock*
Бренди та ресурси зображуються лише з освітньою метою
та не є закликом до їх купівлі/відвідування

ТОВ «ВИДАВНИЦТВО АТЛАНТ»
Свідоцтво суб'єкта видавничої справи ДК № 7928 ВІД 08.09.2023
Адреса редакції: 02095, м.Київ, вул. Княжий затон, 9а, офс369
E-mail: atlant_publishing@ukr.net

Віддруковано у ТОВ «Поліпрінт» , вул. Лугова 1-А, м.Київ, 04073
Свідоцтво суб'єкта видавничої справи ДК № 1250 від 27.02.2003р.

